

## SailRacer.net – Kuršių Marių Regata

Tai progamėlė išmaniesiems telefonams padedanti priimti taktinius sprendimus buriavimo varžymų metu, bei koordinacijų seklys (kitaip vadinamas – tracker'is).

Prašome pasirūpinti, kad bent vienas įgulos narys regatos metų turėtų Android (Samsung, HTC, kt.) arba iOS (iPhone) operacinės sistemos telefoną.

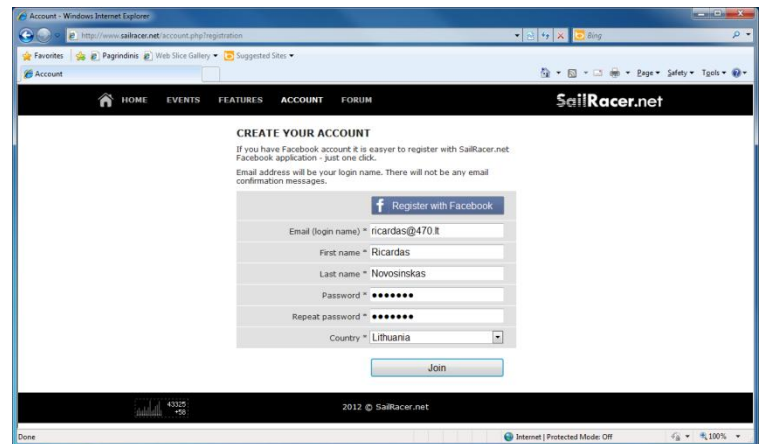
Esant klausimams kreipkitės el-paštu [info@sailracer.net](mailto:info@sailracer.net), arba telefonu +370 618 50305

### Registracija tinklapyje

Atidarykite [www.sailracer.net](http://www.sailracer.net)

Spauskite „Dont have account“

Užpildykite registracijos formą

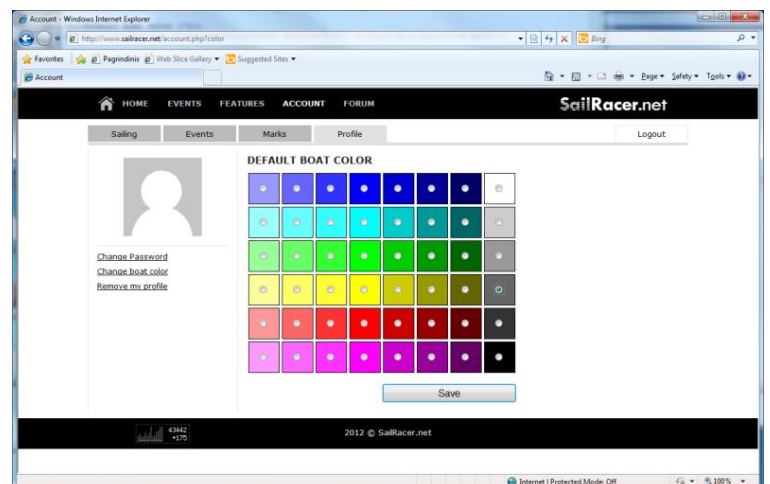


The screenshot shows the 'CREATE YOUR ACCOUNT' page on the SailRacer.net website. The page includes a navigation menu with 'HOME', 'EVENTS', 'FEATURES', 'ACCOUNT', and 'FORUM'. Below the navigation is a 'Register with Facebook' button. The registration form contains the following fields: 'Email (login name)' with the value 'ricardas@470.lt', 'First name' with 'Ricardas', 'Last name' with 'Novosinskas', 'Password' and 'Repeat password' both masked with dots, and 'Country' with a dropdown menu set to 'Lithuania'. A 'Join' button is located at the bottom of the form. The browser window title is 'Account - Windows Internet Explorer' and the address bar shows 'http://www.sailracer.net/account.php/registration'.

Kai prisijungsite spauskite „Profile“

Vėliau spauskite „Choose boat color“

Pasirinkite spalvą



The screenshot shows the 'Profile' page on the SailRacer.net website. The page has a navigation menu with 'Sailing', 'Events', 'Marks', and 'Profile', and a 'Logout' button. On the left side, there is a profile picture placeholder and three links: 'Change Password', 'Change boat color', and 'Remove my profile'. The main content area is titled 'DEFAULT BOAT COLOR' and features a 6x6 grid of colored squares for selection. The colors include various shades of blue, green, yellow, red, and purple. A 'Save' button is located at the bottom of the grid. The browser window title is 'Account - Windows Internet Explorer' and the address bar shows 'http://www.sailracer.net/account.php/color'.

## Programėlė mobiliems telefonams

Jeigu naudojate **Android** operacinės sistemos telefoną, iš **Android Market** arba **play.google.com** parsisiųskite SailRacer.net programėlę ir instaliuokite.

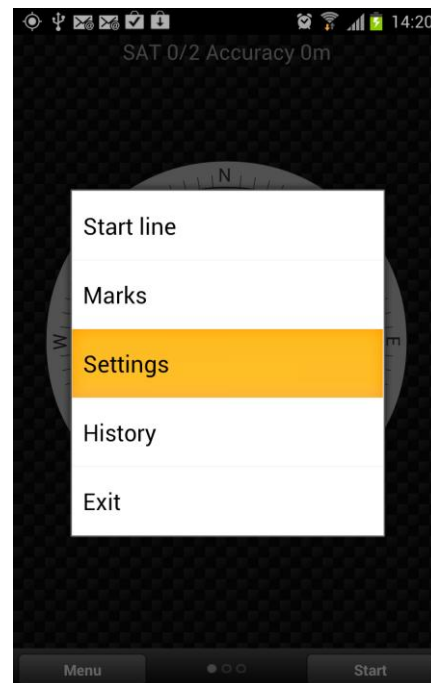
**iPhone** telefonų naudotojai SailRacer.net turėtų ieškoti **iTunes** parduotuvėje.

PASTABA: būtina i*Tunes* pasirinkite **SailRacer.net 2.0** versiją (1.0 versija neturi „trackinimo“ funkcijos realiu laiku)

### Telofono nustatymai

Spauskite „Menu“

Tada „Settings“

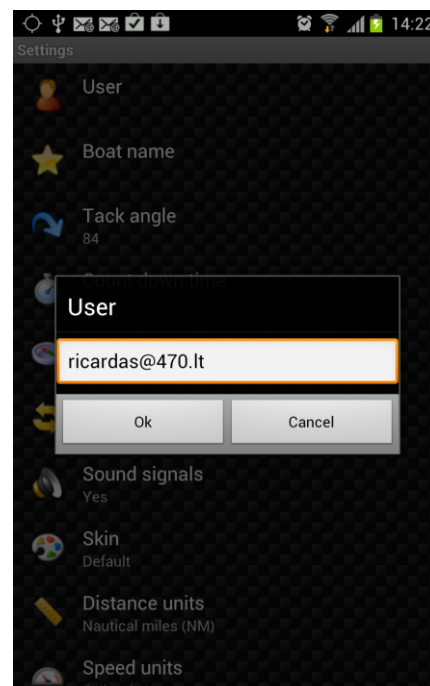


### Spauskite „User“

Įveskite prisijungimo vardą (el-pašto adresą) kurį nurodėte registruojantis [www.sailracer.net](http://www.sailracer.net) puslapyje

### Spauskite „Boat name“

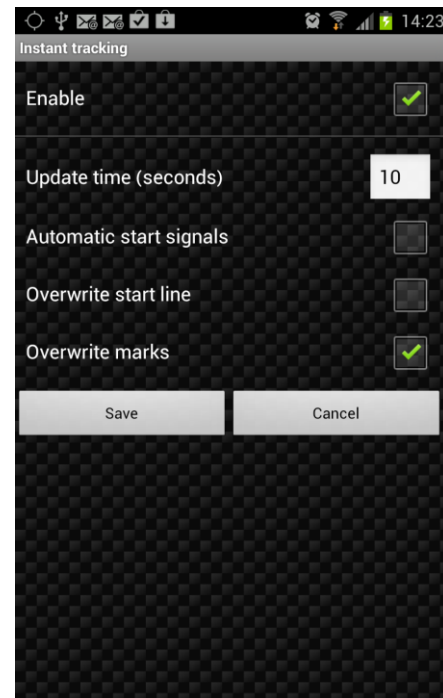
Įveskite burės numerį ar jachtos pavadinimą



### Spauskite „Instant tracking“

Pažymėkite varnelę prie „Enable“

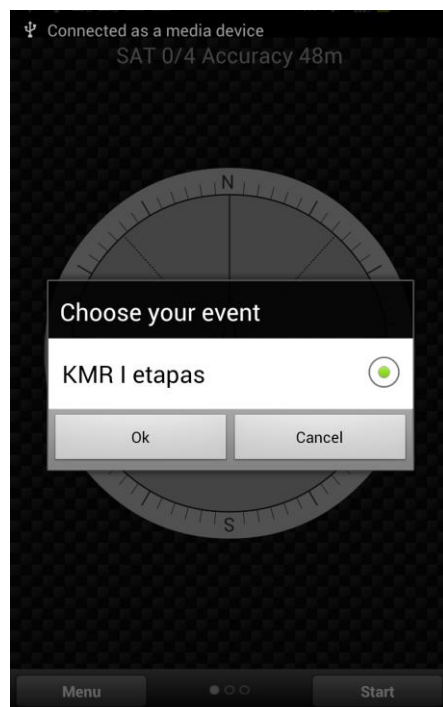
Pažymėkite varnelę prie „Overwrite marks“ jeigu norite, kad distancijos ženklų koordinatės būtų automatiškai parsiųstos.



### Pasirinkite KMR regatos etapą

Kol veiks Sailracer.net programa jūsų telefone – jūsų koordinatės bus siunčiamos į serverį kas 10 sekundžių.

Iš anksto pasirūpinkite duomenų perdavimo paslauga pas savo mobilios operatoriaus.



**PASTABA: Išmanieji telefonai su nuolat įjungtu GPS ir interneto ryšiu išseikvoja bateriją per 4-6 valandas. Būtinai pasirūpinkite galimybe įkrauti telefoną iš jachtoje esančio akumulatoriaus.**